



大北グループ ECO×ECO活動

温暖化ガス（CO₂ 二酸化炭素）排出量削減の取組み

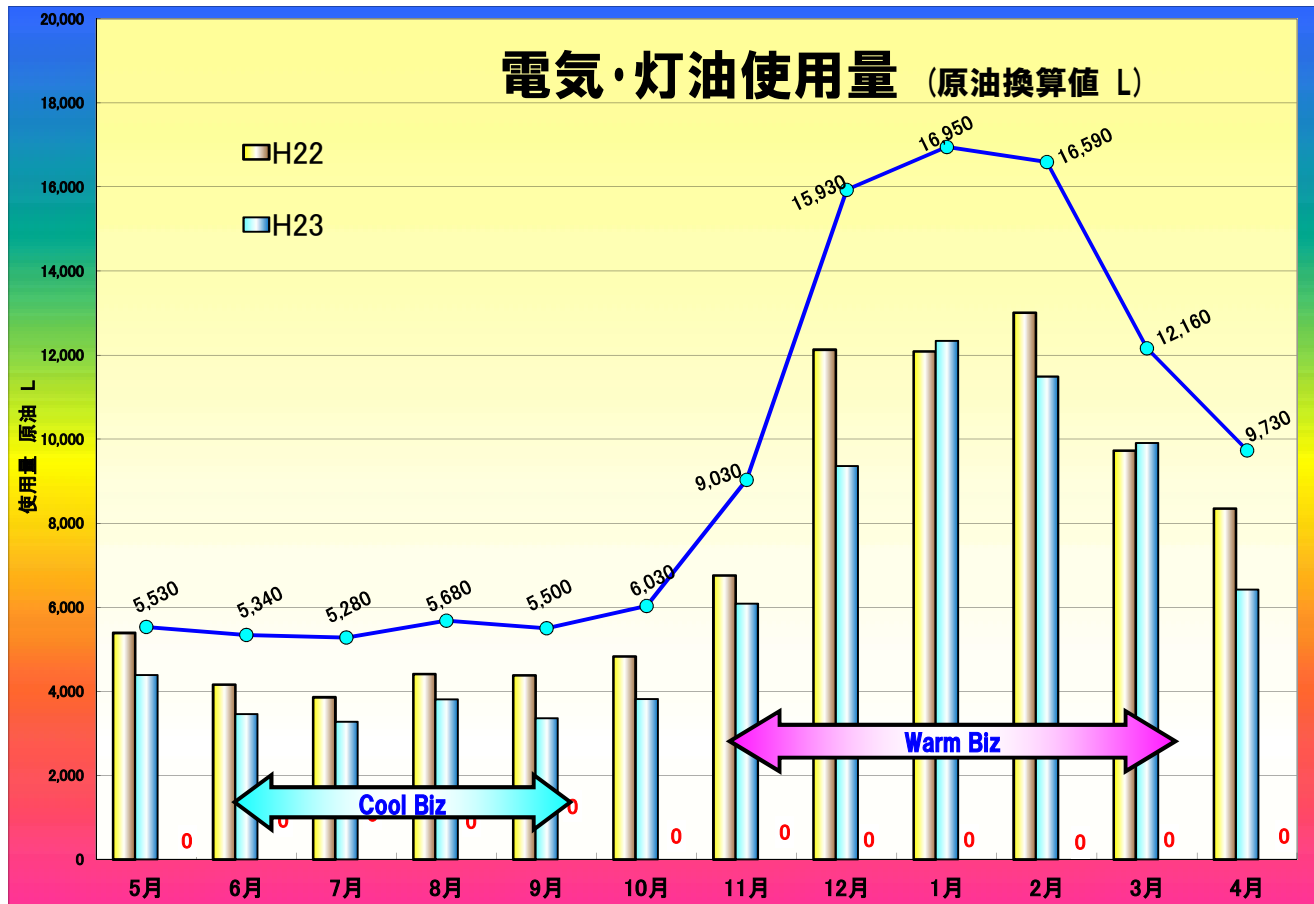


本年度計画	CO ₂ 排出削減量 t-CO ₂	59.88	CO ₂ 排出削減量 t-CO ₂	0.63	5月現在実績
	CO ₂ 削減率	23.4%		CO ₂ 削減率	

基準年 平成20・21年度実績平均

CO₂排出削減 平成28年度実績

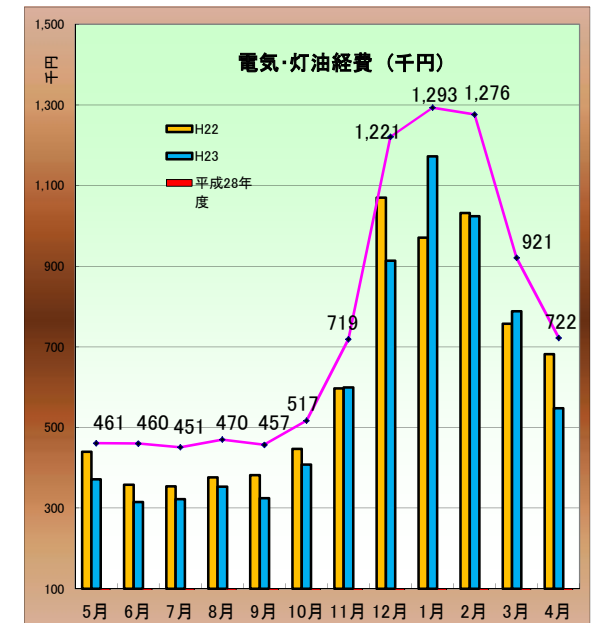
5月現在

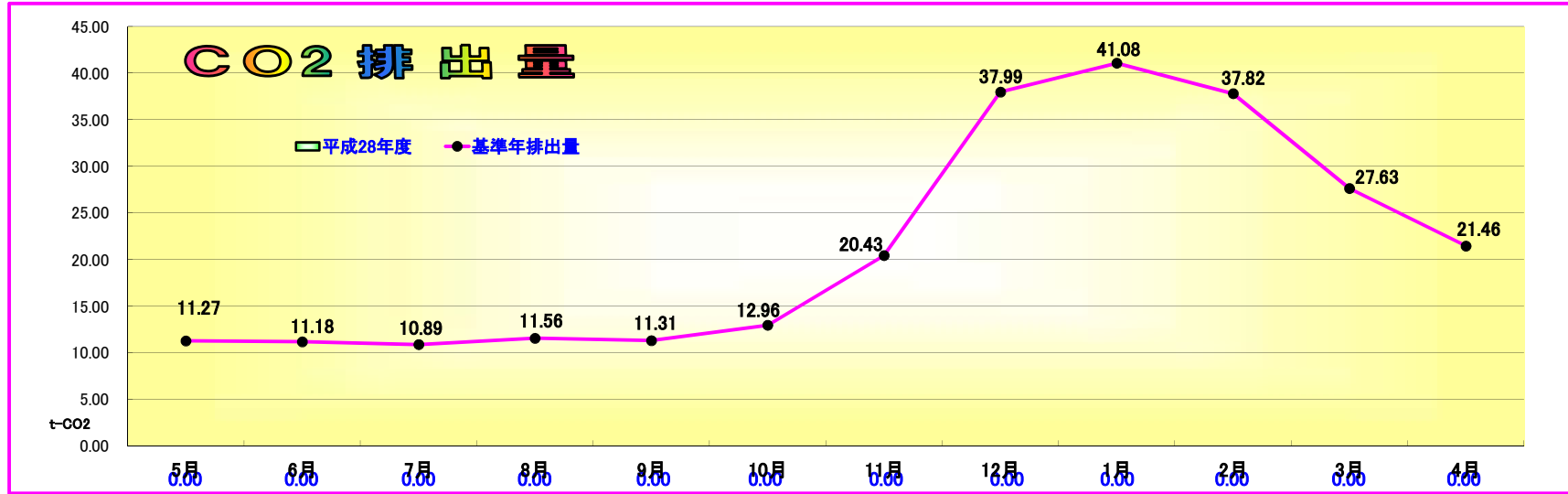


原油節減量 240 ℓ
ドラム缶(200ℓ) 1.2 本分

削減 CO₂ 体積 319 m³
25mプール* 0.8 杯分

*25m×14m×1.2m=420m³ ※505.82m³/t (0℃・1気圧)





		大北土建 本社	大北 富良野事業所	大北 中富良野事業所	大北 工工部事務所	山伏パコム 本社	山伏パコム プラント	グループ計	
使用量削減	電力 使用量	目標削減率	15%	7%	7%	0%	15%	7%	10%
		削減目標	14,641 kwh	3,325 kwh	1,551 kwh	0 kwh	6,275 kwh	2,560 kwh	28,352 kwh
		削減量・現在	0 kwh	0 kwh	0 kwh	0 kwh	922 kwh	0 kwh	922 kwh
	削減率・現在	0.0%	0.0%	0.0%	0.0%	2.2%	0.0%	0.3%	
	灯油 使用量	目標削減率	55%	40%	20%	0%	55%	25%	40%
		削減目標	7,248 L	5,104 L	737 L	0 L	3,106 L	1,973 L	18,168 L
削減量・現在		0 L	0 L	0 L	0 L	0 L	0 L	0 L	
削減率・現在	0.0%	0.0%	0.0%	0.0%	0.0%	0.0%	0.0%		
CO2 排出量 削減	基準年排出量	83.27 t-CO2	56.32 t-CO2	20.62 t-CO2	21.08 t-CO2	35.69 t-CO2	38.56 t-CO2	255.54 t-CO2	
	計画削減率(目標)	31.0%	26.0%	13.0%	0.0%	31.0%	16.0%	23.4%	
	削減量(目標)	25.62 t-CO2	14.43 t-CO2	2.63 t-CO2	0.00 t-CO2	10.97 t-CO2	6.23 t-CO2	59.88 t-CO2	
	削減量(現在)	0 t-CO2	0 t-CO2	0 t-CO2	0 t-CO2	0.63 t-CO2	0 t-CO2	0.63 t-CO2	
	削減率(現在)	0.0%	0.0%	0.0%	0.0%	1.8%	0.0%	0.2%	
経費(電気・灯油)節減		0 千円	0 千円	0 千円	0 千円	0 千円	0 千円	0 千円	

※削減量・達成率などの「▲・●」表示は超過を示す。

年度別 経費節減	経費総額 節減額	基準年	H22	H23	平成28年度
		8,968	7,466	7,138	0
		1,502	1,830	8,968	